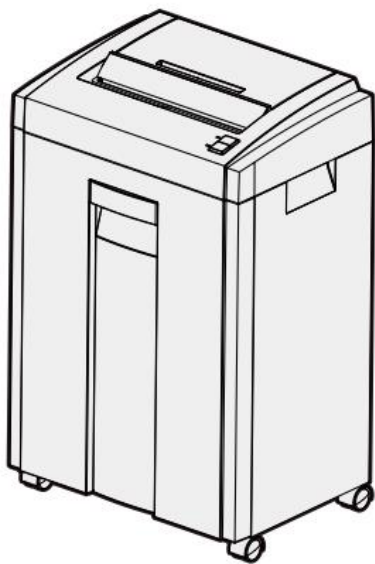


deli得力

使用说明书

碎纸机 No.D604



感谢您购买本公司产品，其功能设计适合个人和部门级办公使用。我们相信这系列碎纸机的碎纸能力和保密程度将使您在处理文件时得心应手。

为了确保您使用该产品，并防止给您及他人带来危害和财产损失，使用前请仔细阅读本手册。

产品中有害物质的名称及含量

部件名称	铅(Pb)	汞(Hg)	镉(Cd)	六价铬(Cr(VI))	多溴联苯(PBB)	多溴二苯醚(PBDE)
外壳	○	○	○	○	×	×
纸屑桶	○	○	○	○	×	×
电机	×	○	○	○	○	○
机芯	○	○	○	○	○	○
线材	×	○	○	○	○	○
电路板	×	○	○	○	○	○
印刷品	○	○	○	○	○	○
包装材料	○	○	○	○	○	○

本表格依据SJ/T11364的规定编制

○:表示该有害物质在该部件所有均质材料中的含量均在GB/T 26572规定的限量要求以下
×:表示该有害物质至少在该部件的某一均质材料中的含量超出GB/T 26572规定的限量要求(由于技术或经济的原因暂时无法实现替代和减量化)

1 警告注意事项



请将本机放置在平稳的地方，请注意不要翻倒。
(以免机器摔伤出现故障而不能正常使用。)



危险，请勿以任何方式自行分解、改造、修理机器。
(以免造成触电或意外受伤。)



危险，请勿湿手操作电源插头。
(以免造成触电或意外受伤。)



倒粉碎物、移动或在一段时间不使用该机器时，请拔下插头，切断电源。
(以免引起火灾或触电。)



请勿向本机泼水。(以免引起火灾或触电。)



请勿在加热或制冷的机器旁，高温多湿，布满灰尘的地方使用。
(以免引起火灾或触电。)




请勿将胶带、复写纸、织物、塑料薄膜等放入机器内粉碎。
(以免机器发生故障。)



危险，请勿损伤或加工电源线，勿在电线上放置重物。
(以免引起火灾或触电。)



万一发生冒烟或有异臭等异常状况时，请立即切断电源。



2 装箱清单

拆开包装箱后，请检查产品外观是否完好无损，清点所有配件。如有缺损，请与经销商联系！

序号	名称	数量	备注
1	碎纸机	1台	
2	使用说明书	1份	

感谢您购买得力碎纸机，请妥善保管好此装箱清单，以便日后核对。

3 产品规格

产品概述

本产品为桌面型碎纸机，采用进口刀片，碎纸效果清晰，碎纸颗粒均匀，碎纸长度短，碎纸体积小，碎纸易收集，碎纸易清理。

规格	单位	数量
碎纸长度	mm	100
碎纸宽度	mm	100
碎纸厚度	mm	100
碎纸重量	g	100
碎纸速度	张/分	20
碎纸容量	张	200
碎纸功率	W	220
碎纸电压	V	220

碎纸长度
碎纸宽度
碎纸厚度
碎纸重量
碎纸速度
碎纸容量
碎纸功率
碎纸电压

产品参数

参数	单位	数量
碎纸长度	mm	100
碎纸宽度	mm	100
碎纸厚度	mm	100
碎纸重量	g	100
碎纸速度	张/分	20
碎纸容量	张	200
碎纸功率	W	220
碎纸电压	V	220

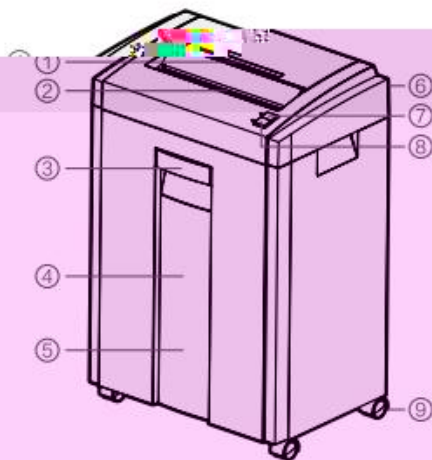
规格	单位	数量
碎纸长度	mm	100
碎纸宽度	mm	100
碎纸厚度	mm	100
碎纸重量	g	100
碎纸速度	张/分	20
碎纸容量	张	200
碎纸功率	W	220
碎纸电压	V	220

规格	单位	数量
碎纸长度	mm	100
碎纸宽度	mm	100
碎纸厚度	mm	100
碎纸重量	g	100
碎纸速度	张/分	20
碎纸容量	张	200
碎纸功率	W	220
碎纸电压	V	220

规格	单位	数量
碎纸长度	mm	100
碎纸宽度	mm	100
碎纸厚度	mm	100
碎纸重量	g	100
碎纸速度	张/分	20
碎纸容量	张	200
碎纸功率	W	220
碎纸电压	V	220

5 产品外形结构及名称

1. 出纸口
2. 进纸口
3. 拉手
4. 可视窗口
5. 纸屑桶
6. 电源开关
7. 正转
8. 反转
9. 脚轮



图示仅供参考

具体以实际为准（不同货号形状不同）

脚轮安装建议：取出脚轮，将其中两个带刹车脚轮安装于碎纸机正面一侧（即可视窗口一侧），将不带刹车的脚轮安装于碎纸机背面一侧。安装方式如图所示，仅供参考。

6 使用说明

1. 对照您的机器电压规格，接通220V电源。

2. 按下背部电源开关。

长时间连续使用碎纸机会使电机温度过高，碎纸机自动停机（这是特设的电机过热自动保护功能）。自动停机后，等待一段时间（约60分钟）后，机器可重新工作。

7 常见故障分析及排除

故障现象	故障原因分析	故障排除方法
	电源插头未插好, 无电源	插好电源
	供电电压过低	提供额定工作电压

纸桶未推入预定位置		推入纸桶	
工作	机器因长时间连续工作, 电机过热进入保护状态	等待机器自然冷却	机器
	纸张太透明或太软	附加一张不透明纸或将透明纸多次折叠	
	纸桶已满	清倒纸屑	
	过载负荷未解除	适当减少碎纸张数, 重新放入碎纸口	
反转	卡纸	选择“反转”按钮, 将过量纸张退出	机器
动力不停	进纸口有纸屑和其他异物	清除干净	机器转
声音大	地板中空或机器未放平衡	调整机器放位	机器

当机器故障状况用上述方法不能排除时, 请立即停止使用, 并切断电源, 通知当地服务单位进行处理, 切勿擅自拆卸!

注: 当您
本公司

收

请务必将废旧的电子产品及包装材料送交到专门的回收点, 这样可以防止废弃物污染环境并帮助推动材料回收。

8 回

请
理不受

产品保修卡

感谢您购买本公司的产品，为确保用户利益，凡购买本公司产品的用户，如果产品因质量问题发生故障，可以凭发票和保修卡与当地的经销商或特约维修站联系。

保修须知：

- 自用户购买之日起一年内，在正常使用的情况下故障时，由本公司根据故障情况提供免费保修、零部件更换等服务；
- 此保修卡与购机发票是本公司向客户提供售后服务的凭证。此卡须详细填写下列表格，并经过经销商加盖公章后方可生效；
- 属于下列情况之一的，不实行免费保修服务，需要收费维修：
 - 超过保修有效期限的；
 - 未按产品使用说明书的要求使用、维护或保管不当而造成损坏的；
 - 未经本公司允许，擅自对产品进行拆卸、修理、改装而造成的故障、损伤；
 - 因不可抗力造成的机器故障或损伤；
 - 人为损坏及随机配件。

本卡随商品一同发放，一机一卡，为保证您能充分享有本公司提供的免费保修服务之权利，请妥善保存此卡，遗失不补。

全国服务热线：400-185-0555

购货日期：____年__月__日

商品	商品名称	出厂编号			
信息	商品型号	生产日期			
客户信息	单位名称	联系人			
	地址	联系电话			
销售信息	销售商名称	联系人			
	地址	联系电话			
	销售日期	发票号码			
维修记录	故障状况	维修结果	客户签字	维修人签字	日期

此联沿虚线剪下，由经销商保管

商品	商品名称	出厂编号			
信息	商品型号	生产日期			
客户信息	单位名称	联系人			
	地址	联系电话			
销售信息	销售商名称	联系人			
	地址	联系电话			
	销售日期	发票号码			
维修记录	故障状况	维修结果	客户签字	维修人签字	日期

特别申明:

此说明书已经过严格仔细的检查和审核, 但仍不排除有文字拼写及技术的疏忽和错误。对于此类疏忽和错误将于新版说明书中修正且不另行通知。此说明书版权归本公司所有, 任何其他单位和个人不得修改。

合格证

检验员: _____

生产日期: _____

得力集团有限公司
DELI GROUP CO., LTD.
地址: 浙江省宁波市宁海县得力工业园
全国服务热线: 400-185-0555
Http://www.nbdeli.com
MADE IN CHINA



保留备用

版本: 2.0
日期: 2023年11月