


审核已通  
deli得力



No.9935

目录 CONTENT

1	安全上的注意事项	3	装纸清单
2	保养检查时的注意事项	3	使用前的准备
2	保养和报废	3	产品外形图
2	产品规格	4	纸张的粉碎
		5	碎光盘
		6	碎硬卡
		7	硬卡的横切
		7	其他

使用产品前请仔细阅读本使用说明书

首先感谢您购买得力公司碎纸机，其先进功能和典雅的设计适合个人和部门级办公使用。

- 1 投入口仅适用于本说明书上限定的物品，请勿随便投入其他物品进行粉碎，以免刀片受损。使用时，请不要超过最大粉碎张数，以免刀片受损。
- 2 请勿将...

光盘或卡里的信息资料已经被毁，利用特殊的方法仍然有可能被读取。尽量不要把本产品使用到存储了高度机密的光盘或卡上。如果是由此带来一切后果，本公司不承担任何责任。



本机是根据成年人的基准来设计构造和安全措施的，所以能安全本机器的仅限成年人。  
※ 请勿让未成年人靠近本碎纸机。

警告

- 危险。切勿让儿童使用。  
※ 机器内部有刀刃，以免造成伤害。
- 危险。切勿用手触摸纸张投入口或排出口。刀刃部分。  
※ 机器内部有刀刃，以免造成伤害。
- 勿将领带、项链、衣袖等卷入进纸口。  
※ 如不慎卷入，请将摇臂反向转动，然后除去。
- 勿将头发等卷入进纸口。  
※ 如不慎卷入，请将摇臂反向转动，然后除去。
- 勿将大头针、回型针等投入进纸口。  
※ 如不慎卷入，请将摇臂反向转动，然后除去。

## 装箱清单

序号	名称	数量	备注
1	碎纸机	1台	
2	使用说明书	1份	

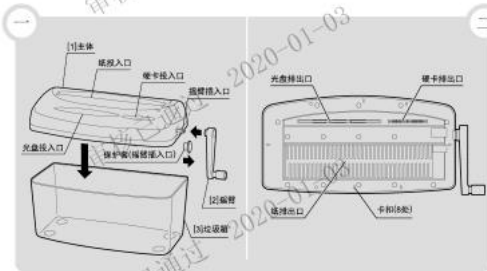
## 使用前的准备

- 1.请确认主体上的卡扣是否已与垃圾箱卡好。
- 2.然后将摇臂插入的保护套取下来,一手按住主体,一手将摇臂安装上去。请务必将摇臂插到最里面为止。

### 友好提醒:

若是摇臂没有插到位,有可能导致在使用过程中,大力转动摇臂时将摇臂拧坏。

## 产品外形结构及名称



## 纸张的粉碎

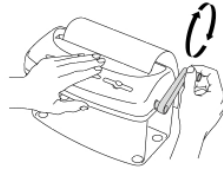
(一)

将需要粉碎的纸张垂直放入纸投入口的中央。



(二)

一手转动直至纸张被切摇臂。



一手按住碎纸机主体,摇臂(如箭头方向),完全粉碎,才停止转动。


屑,则纸有可能走位。所以在碎纸过程中,最好用手稍微

友好提醒:纸放好后,若是手搬

可粉碎的纸张	友好提醒:
普通复印纸	纸放好后,若是手搬
厚度不超过2mm,重量不超过80g,长度不超过30cm	以下物品请勿投入
以下物品请勿投入	废纸、塑料制盘、胶纸、橡皮带的碎片
以下物品请勿投入	注意事项:
以下物品请勿投入	清除时,将摇臂取下,然后将碎屑倒掉即可。

## 碎光盘

(一)



一手按住碎纸机主体,一手转动摇臂(如箭头方向),直至光盘被完全粉碎,才停止转动摇臂。

友好提醒:直接接触光盘,光盘的碎片可能割伤手,务必谨慎为好

可粉碎的光盘  
CD、CD-R、CD-RW、VCD等,12cm的碟片

注意事项:


## 碎硬卡

(一)

将卡垂直放入卡投入口的中央,轻轻拉住卡上方,然后转动摇臂。



(二)



可粉碎的硬卡  
宽度不超过57mm,厚度在0.2~0.8mm之间塑料制成的卡。

以下物品请勿投入  
带有贴纸、胶带的卡,非塑料卡,厚度不在0.2~0.8mm之间的卡。

注意事项:  
清除时,将摇臂取下,然后将碎屑倒掉即可。

**硬卡的横切**

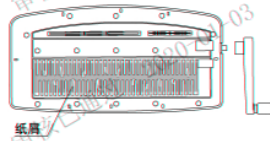


卡片类也可使用光盘投入口进行横切，只是会被切分成3段，而非4段

**友好提醒：**

所有可以在硬卡投入口进行切断的东西，也可以在光盘投入口处进行切断。

**其他**



纸屑


**粉碎过程中若是卡住了，怎么办？**

**纸张**

纸张较硬，若是倾斜，则会导致滚筒停转，将滚筒反向转动，取出纸张后再重新垂直放入粉碎入口。  
由于碎纸的纸屑残留在刀片上，导致卡纸现象发生，所以你要经常清除纸屑，保持刀片锋利。

**光盘**

在粉碎光盘时，若是光盘倾斜，则会导致摇臂停滞转动，此时请将摇臂反向转动，取出光盘，然后重新垂直放入光盘投入口。



**硬卡**

在碎卡时，若是卡倾斜，则会导致摇臂停滞转动，此时请将摇臂反向转动，取出硬卡投入口。



有可能造成产品故障。

**友好提醒：**  
请勿连续反向转动摇臂，

本表格依据SJ/T11364的规定编制

○:表示该有害物质在该部件所有均质材料中的含量均在GB/T 26572规定的限量要求以下

×:表示该有害物质至少在该部件的某一均质材料中的含量超出GB/T 26572规定的限量要求

汞(Hg)	镉(Cd)	六价铬(Cr(VI))	多溴联苯(PBB)	多溴二苯醚(PBDE)	部件名称	是否豁免
○	○	○	×	×	外壳	○
○	○	○	×	×	纸屑槽	○

**合格证**

检验员: \_\_\_\_\_

生产日期: \_\_\_\_\_

公司  
LTD.  
力业园  
5-0555



保留备用

版本: 1.3  
日期: 2019年12月

得力集团有限  
DELI GROUP CO.  
地址: 浙江省宁波市宁海县  
全国服务热线: 400-18  
Http://www.nbdeli.com