

deli

deli

deli

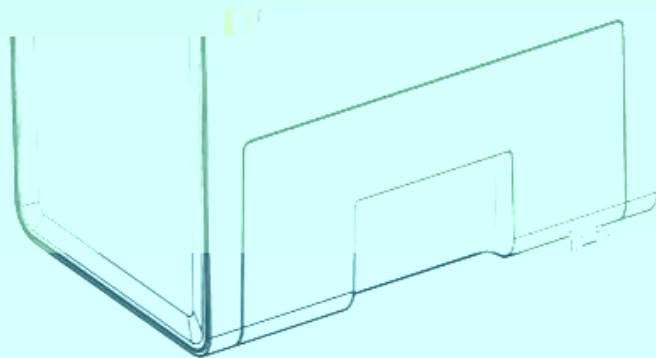
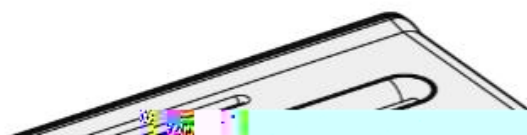
deli

deli

deli 得力

使用说明书

碎纸机



No.9931、No.9936

感谢您购买本公司产品，其功能设计适合个人和部门级办公使用。我们相信这系列碎纸机的碎纸能力和保密程度将使您在处理文件时得心应手。

为了正确使用该产品，并防止给您及他人带来危害和财产损失，请务必

仔细阅读本手册。

产品中有害物质的名称及含量

| 部件名称 | 铅(Pb) | 汞(Hg) | 镉(Cd) | 六价铬(Cr(VI)) | 多溴联苯(PBB) | 多溴二苯醚(PBDE) |
|------|-------|-------|-------|-------------|-----------|-------------|
| 纸屑箱 | ○ | ○ | ○ | ○ | ○ | ○ |
| 电机 | × | ○ | ○ | ○ | ○ | ○ |
| 机芯 | ○ | ○ | ○ | ○ | ○ | ○ |
| 线材 | × | ○ | ○ | ○ | ○ | ○ |
| 电路板 | × | ○ | ○ | ○ | ○ | ○ |
| 印刷品 | ○ | ○ | ○ | ○ | ○ | ○ |
| 包装材料 | ○ | ○ | ○ | ○ | ○ | ○ |

本表格依据GB/T 11364的规定编制

○:表示该有害物质在该部件所有均质材料中的含量



危险，请勿湿手操作电源插孔



请勿在加热或制冷的机器旁，高温多湿，布满灰尘的地方使用。
(以免引起火灾或触电。)



请勿将胶带、复写纸、织物、塑料薄膜等放入机器内粉碎。
(以免机器发生故障。)



危险，请勿损伤或加工电源线，机器上放置重物。
(以免引起火灾或触电。)



万一发生冒烟或有异臭等异常状况时，请立即切断电源，中止使用。
(以免引起火灾或触电。)



若机器



请勿触摸纸张入口或出口的刀刃部分。
(机器内部有刀刃，以免造成伤害。)



危险，请勿将领带、项链、衣袖等卷入进纸口。
(如不慎卷入，请按住“反转”钮，然后除去。)




危险，请勿将头发等卷入进纸口。
(如不慎卷入，请按住“反转”钮，然后除去。)



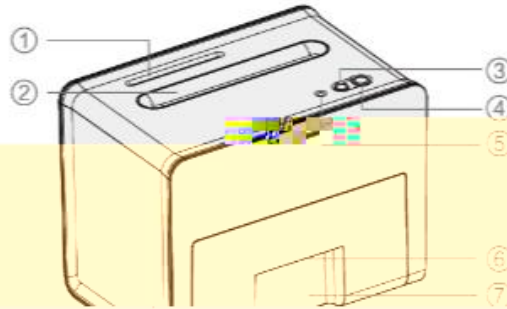
请勿将大头针、回

2 装箱清单



5 产品外形结构及名称

1. 进卡口
2. 进纸口
3. 反转
4. 电源开关
5. 电源指示
6. 拉手



7 常见故障分析及排除

| 故障现象 | 故障原因分析 | 故障排除方法 |
|------|---------------|----------|
| | 电源插头未插好，无电 | |
| 机器 | 供电电压过低 | 提供额定工作电压 |
| | 纸屑桶未推入预定位置 | 推入纸屑桶 |
| | 机器因长时间连续工作，电机 | |

3 回收

请务必将废旧的电子产品及包装材料送交到专门的回收点，这样可以防止废弃物处理不受控制并帮助推动材料回收。

产品保修卡

感谢您购买本公司的产品，为确保用户利益，特制定本保修卡，请用户仔细阅读。如有产品因质量问题发生故障，本公司将按照保修条款为用户提供维修或更换服务。

保修须知：

- 自产品出厂之日起一年内，在正常使用情况下发生故障，经本公司维修人员检测提供免费维修，如无法修复可更换新机。
- 保修期内，因人为因素（如进水、摔落、私自拆卸等）造成的损坏，不在保修范围内。



特别申明

此说明书已经过严格仔细的检查和审核，但仍不排除有文字拼写及技术的疏忽和错误。对于此类疏忽和错误将于新版说明书中修正且不另行通知。此说明书版权归本公司所有，任何其他单位和个人不得修改。

合格证

检验员: _____

生产日期: _____

得力集团有限公司
DELL GROUP CO., LTD.

中国浙江省宁波市海曙区得力工业集团
全国服务热线: 400-125-0565
<http://www.delld.com>
MADE IN CHINA

保留备用

版本: 2.2
日期: 2019年11月