特别申明：
此说明书已经过严格仔细的检验和审核，但仍不排除有文字拼写及技术上的疏忽和错误。对于此类疏忽和错误将于新版说明书中修正且不另行通知。 此说明书版权归本公司所有，任何其他单位和个人不得修改。

deli得力

使用说明书

视频展台 15168

1 装箱清单

拆开包装箱后，请检查产品外观是否完好无损，清点所有配件。如有缺损，请与经销商联系！

1. 视频展台
2. USB Type-C 数据线
3. 使用说明书

2 外观及组件说明

3 使用说明

1. 在包装箱中取出视频展台及Type-C 数据线。
2. 双手分别压在设备的底板及横杆上，抬起摄像头，展开设备。

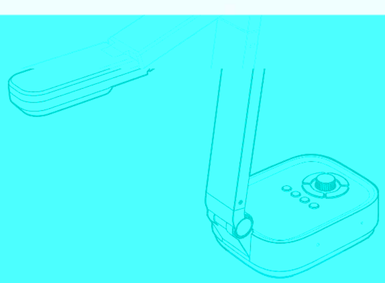



3. 使用数据线连接展台及PC设备，按下电源按钮打开电源。
4. 在镜头下方放置需要演示的物体。
5. 调整机械臂到合适位置即可开始演示。

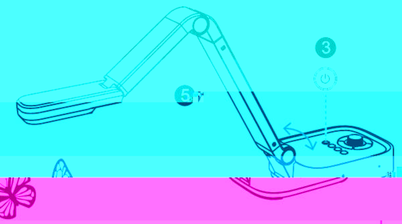

控制面板说明：

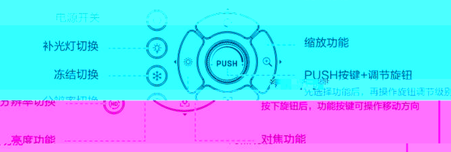

合格证

检 验 员：

生产日期：

得力集团有限公司 保留备用

地址:浙江省宁波市宁海县得力工业园
全国服务热线：400-185-0555
http://www.deli.com
MADE IN CHINA

版本：1.0

日期: 2021年8月

（产品以包装内实物为准）
请仔细阅读本使用手册，以便更好的发挥产品性能

4 USB 和 HDMI 连接

USB模式连接

1. 切换到USB连接模式。

HDMI模式连接

1. 切换到HDMI连接模式。
2. 将 HDMI 线插入设备，并将一端连接到一个投影仪、显示器或电视（HDTV）等显示设备。

5 软件安装

下载软件请访问www.deli.com，点击“售后服务”—“产品资料下载”，选择相应驱动软件进行下载。

6 软件界面介绍

7 功能特点和技术参数

实时视频	对成像画面进行实时录音 / 录像
4K高清	满足4K高清大屏流畅体验
支持平台	Win7 / Win8 / Win10

8 产品中有害物质的名称及含量

部件名称	有害物质					
	铅 (Pb)	汞 (Hg)	镉 (Cd)	六价铬 (Cr(VI))	多溴联苯 (PBB)	多溴二苯醚 (PBDE)
镜头	○	○	○	○	○	○
外壳及附件	○	○	○	○	○	○

本表格依据SJ/T 11364 的规定编制。
○：表示该有害物质在该部件所有均质材料中的含量均在GB/T 26572 规定的限量要求以下。
×：表示该有害物质至少在该部件的某一均质材料中的含量超出 GB/T 26572 规定的限量要求。
此标识期限指期限（十年），电子电气产品中的有害物质在

保修规定

感谢您购买本公司的产品，为确保用户利益，凡购买

产品保修卡

商品信息	商品名称		出厂编号
	商品型号		生产日期

全国服务热线：400-185-0555

商品信息	产品名称		出厂编号
	商品型号		生产日期

购货信息	销售商名字		联系人
	地 址		联系电话
	销售日期		发票号码

故障状况	维修结果	客户签名	维修员签名	日 期

维修记录